
deli得力

人民币鉴别仪(点验钞机)
使用手册*



※

欢迎使用我司的鉴伪点钞机系列产品，它将成为您处理现金的最佳帮手。请您在使用前仔细阅读使用说明书，并按照说明书正确操作。

※ 本系列产品如有更改,恕不另行通知.

目 录

安全注意事项与保养	1
仪器拆封	1
技术指标	2
后部结构介绍	2
操作指南	3
└ 正确的点钞操作方法	3
机器外部构造	4
功能使用说明	4
常见故障分析及排除	6
└ 进钞台调整方法	6
└ 故障自诊断	7
└ 简单的故障检查与排除	8
└ 易损件更换方法	9
产品保修卡	10

安全注意事项与保养

1. 本机所连接的电源插座必须有良好的接地，并且使用的电压值应在规定的范围以内。
2. 本机适用在 0°C — 40°C 的温度中工作，如在 0°C 以下或 40°C 以上时会使机器难以正常工作。
3. 使用本机时，应避开可能对电网产生强干扰的用电电器(如手机、电焊机、电钻等)，应避开阳光直射和强磁干扰，以免造成数据丢失。
4. 应定期清除机内积尘，清洁时务必关闭电源，拔掉电源插座。
5. 长时间不使用本仪器时，应切断电源。
6. 当发生下列情况时，应切断电源并通知专业维修人员进行维修：
 - A. 液体洒到机器上时
 - B. 机器严重摔坏时
 - C. 机器性能有异常变化时
 - D. 按说明书正确操作，仍不能正常工作时

仪器拆封

请您检查仪器外观是否完好无损，清点所有附件。点钞机包装箱内应包括下列物件：如有缺损，请与经销商联系。

说明书一本 外接显示屏

技术指标

• 姓名



图 图 图


操作指南

- 1. 将电源线的一头插到市电



机器外部构造

- 1 主控制窗
- 2 挡钞板
- 3 接钞轮
- 4 旋转显示窗
- 5 喂钞台
- 6 “功能”键
- 7 “模式”键
- 8 “清零/+10”键
- 9 “复位键/+1”键



功能使用说明

■ 功能

根据需要，按“功能”键，选择智能、混点合计、红外、分版和计数功能，显示屏显示相应字样。

智能：可清点第五套5元以上人民币，清分出不同面值的夹张币，具有极强的鉴伪能力。

合计金额：在混点点检第五套人民币时，显示窗实时显示所点检纸币的合计总金额，并具鉴别功能。

功能使用说明

■ 报警提示

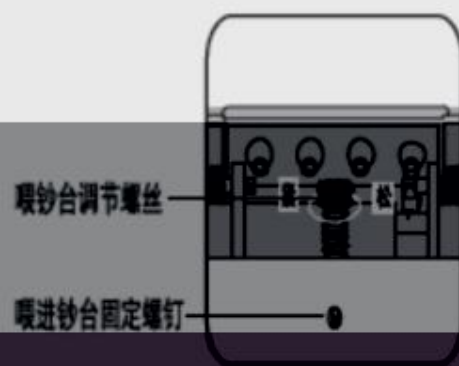
在清点过程中，发现疑币、重张（连张）、裂张（半张）时，机器自动停止，收钞口下面第一张就是异常币，报警灯亮，同时发出报警信号。

代码	内容	代码	内容	代码	内容
E1※	紫外异常	E4※	半张或残币	E7※	红外异常
E2※	纸质异常	E5※	磁性油墨异常	E8※	幅面异常或连张
E3※	计数不准	E6※	安全线异常	E9※	分版

常见故障分析及排除

■ 进钞台调整方法

当出现进钞不畅或不准时，可通过调节喂钞台调节螺丝，调整阻力片与捻钞轮之间的间隙，然后手持一张钞票放入捻钞轮与阻力片之间，感到有拉力即可（顺时针方向收紧，逆时针方向放松）。



常见故障分析及排除


■ 故障自诊断

机器开机时，将会进行自动诊断，如有异常，将会在显示屏显示故障代码，具体如下：

显示屏显示	故障原因	排除方法	显示屏显示	故障原因	排除方法
CE1	左计数对管电路故障	检查线路或更换对管	CEA	紫光电路故障	检查线路或更换传感器
CE2	右计数对管电路故障	检查线路或更换对管	CEF	长磁头电路故障	检查线路或更换长磁头
CE3	宽度检出槽型光耦电路故障	检查线路或更换传感器			
CE4	喂钞台进钞光电传感器故障	检查线路或更换传感器			
CE5	收钞光电对管电路故障	检查线路或更换传感器			
CE6	左磁头电路故障	检查线路或更换左磁头			
CE7	右磁头电路故障	检查线路或更换右磁头			

常见故障分析及排除

■ 简单的故障检查与排除



常见故障分析及排除


■ 易损件更换方法

1. 当阻力片严重磨损时，需更换阻力片。抽出喂钞台托钞板，用手按下滑钞板，拿出已被磨损的阻力片，换上新的阻力片后再按原样复原即可。
2. 当捻钞轮磨平时，会造成送钞不顺和计数不准，需更换捻钞轮。抽出托钞板，卸下左右塑料侧盖板，然后用手换下已被磨损的捻钞轮，换上新的捻钞轮后再按原样复原即可。
3. 更换紫外灯管，首先打开机顶盖，卸下荧光盒，换上新的紫光灯管后再按原样复原即可。

阻力片 ▶



捻钞轮 ▶



荧光灯 ▶



产品保修卡

感谢您购买德力西电器的产品。为确保用户利益，凡购买本公司产品的用户，如果产品因质量问题发生故障，请及时携带保修卡与当地的经销商或特约维修站联系。

保修须知：

1. 自用户购买之日起一年内，在正常使用的情况下发生故障时，由本公司根据故障情况提供免费保修、零部件更换等服务；
2. 此保修卡与购机发票是本公司向客户提供售后服务的重要依据，请妥善保管。



此为A级产品，在生活环境中，可能会造成无线电干扰。
在这种情况下，需要用户对其干扰采取切实可行的措施。

得力集团有限公司

DELI GROUP CO., LTD.

地址: 浙江宁海得力工业园

Add: Deli Industry Zone, Ninghai County,

Zhejiang Province, China

电话 (Tel): 0574-65278888

传真 (Fax): 0574-65273660

Http://www.deligroup.com

MADE IN CHINA



全国工业产品生产许可证
XK09-001-00377