

deli得力

使用说明书

微型投影仪 DPM-F06



目录

安全注意事项	01
产品外观及按键说明	03
遥控器说明	04
产品功能介绍	05
---1.主菜单界面	05
---2.网络设置	06
---3.蓝牙设置	07
---4.应用管理	07
---5.iOS同屏	08
---6.Android无线同屏	09
---7.PC同屏	10

环境

1 安全注意事项

感谢您购买本产品，使用本机前，请仔细阅读此产品说明书，以保证正确和安全地使用该产品。

- 产品投影时，禁止堵塞产品的进风口和出风口，避免机器温度过高造成投影故障。

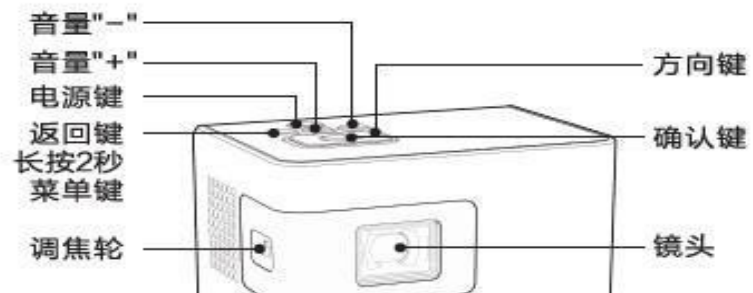
1 安全注意事项

警告

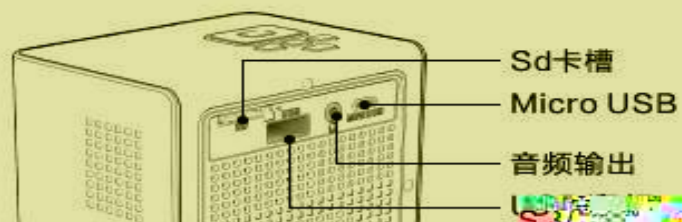
▲ 为了避免眼睛受伤，请勿直视投影镜头；

▲ 请勿使用易燃物品靠近投影机。

2 产品外观及按键说明



3 遥控器说明



4 产品功能介绍

1.主菜单界面

文件管理、在线视频、无线投屏、应用市场等模块。



文件管理：可对文件执行复制、粘贴、打开等操作

在线视频：观看在线视频节目

无线投屏：与手机、电脑等设备进行同屏

应用市场：可自行下载安装APP软件

说明：观看视频建议20M及以上宽带。

4 产品功能介绍

2.网络设置


点击主页面设置，进入设置页面，打开“网络”选择所获得的无线网络信号进行连接输入连接密码，点击“Next”完成连接；



4 产品功能介绍

3. 蓝牙设置

打开“蓝牙”选择所获得的蓝牙设备进行连接；
配对成功后显示“已连接”



4. 应用管理

影片、游戏、教育、办公等软件，一开始即预装；
用户自行安装的软件在“应用管理”查看。



4 产品功能介绍

5. iOS同屏

使用本机内置的乐播投屏可以实现iPhone与微型投影机无缝无线同屏功能。

- 1、确保手机和投屏设备连接在同一WiFi下；
- 2、在投影机设备上点击同屏，打开内置的乐播投屏；
- 3、手机屏幕最底端向上滑动，打开控制中心；
- 4、点击控制中心中的“屏幕镜像”按钮，进入“屏幕镜像”页面；
- 5、在“屏幕镜像”页面，选择与投屏设备连接投屏一致的的设备名称，即可完成镜像。



4 产品功能介绍

6.Android无线同屏

使用本机内置的乐播投屏可以实现安卓手机与微型投影仪的无线同屏功能。

- 1、手机下载并安装乐播投屏软件；
- 2、确保手机和投影设备连接在同一WiFi下；
- 3、在投影设备主页点击同屏，打开内置的乐播投屏；
- 4、打开手机端乐播投屏，选择与投影设备中乐播投屏一致的设备名称，打开镜像开关，即可无线投屏。



如下图部分视频APP投屏成功后可以点击APP中的推送开关，进行视频推送。




平板电脑也可以通过连接机器热点后，参照此操作同屏。

4 产品功能介绍

7.PC同屏

通过使用本机内置的乐播投屏可以实现PC与微型投影仪的无线同屏功能。

- 1、确保电脑和投影设备连接在同一WiFi下；
- 2、打开投影设备中的乐播投屏
- 3、打开PC端的乐播投屏，选择与本机同名的“乐播XX”，再点击底部的投屏，无线投屏完成。



注：本产品符合中华人民共和国无线电管理规定和技术标准，其核准代码（CMIIT ID）在产品铭牌中显示。

说明：安卓
方式进行同

5 有毒有害物质表

6 环保使用说明

产品中可能含有毒有害物质或

可能含有毒有害物质或

可能含有毒有害物质或

可能含有毒有害物质或

7 常见问题及解答

❓ 如何调焦：

通过本机侧面的调焦轮进行调焦。

❓ 如何调节屏幕大小：

屏幕大小通过投影与投影屏幕的距离进行调节；
距离远屏幕大；距离近则小。

❓ 间歇黑屏：

因光机过热引起的产品自动保护，投影时间过长
产品发热产品自动启动过热保护，会出现间歇黑屏，
检查方法为检查产品出风口是否有遮挡物影响热风
吹出，等产品恢复常温后再开启即可恢复。

❓ 无法开机：（请检查如下及方面）

- 1、电池电量是否充足
- 2、产品是否插好电源线且供电正常
- 3、是否非正常关机；请按电源键步骤操作后再开机
- 4、遥控器是否在微型投影的红外感应头信号接收范围内（5米距离）

13

合格证

检验员：_____

得力集团有限公司
DELI GROUP CO., LTD.
地址：浙江宁海得力工业园
全国服务热线：400-185-0555
Http://www.nbdeli.com
MADE IN CHINA



保留备用

版本：1.0
日期：2019年2月

产品保修卡

尊敬的用户：

感谢您购买公司的产品，为确保用户利益，凡购买本公司产品的用户，如果产品因质量问题发生故障，可以先发发票和保修卡与当地的经销商或特约维修站联系。

保修须知：

1. 自用户购买之日起，产品主机享受一年质保；电源适配器享受一年质保；遥控器享受三个月质保；其他配件（设备外壳、连接线等）不享受保修期限。在正常使用情况下发生故障时，由本公司根据故障情况提供免费保修、零部件更换等服务；
2. 此保修卡与购机发票是本公司向客户提供售后服务的凭证，此卡须详细填写下列表格，并经经销商加盖公章后方有效；
3. 属于下列情况之一的，不实行免费保修服务，需要收费维修：
 - (1) 已超过三包服务有效期的。
 - (2) 非授权三包服务者擅自拆开的。
 - (3) 因水灾、火灾、雷击等不可抗力造成损坏的。
 - (4) 产品主机的产品标识和序列号不清或被改动过的。
 - (5) 不正确安装（如：使用不合格吊架）造成损坏的。

产品保修卡

商品信息	商品名称		出厂编号	
	商品型号		生产日期	

客户信息	单位名称		联系人	
	地址		联系电话	
销售信息	销售商名称		联系人	
	地址		联系电话	
	销售日期		发票号码	

	故障状况		维修结果		客户签名	维修员签名	日期
--	------	--	------	--	------	-------	----