


deli得力

使用说明书

过塑机



No.GQ303、No.GQ305

感谢您购买得力公司生产的过塑机。同时敬请使用本公司的产品（产品名称为得力）。它将纸张热压过塑后，表面光洁、外观漂亮，而且抗水耐磨损。但是一旦塑封后将难以开封，故请务必注意。

为了正确使用该产品，并防止给您及他人带来危害和财产损失，请仔细阅读本



1 使用时注意事项



危险，请勿让儿童使用。

※以免造成伤害。



危险，请勿在机器工作时，用手触摸机器出膜口。

※以免造成意外受伤。



警告：热零部件！触摸该零部件时会烫伤手指，

关闭电源后等待半小时才能触摸零部件。



危险，请勿以任何方式自行分解改造修理机器。

※以免造成触电或意外伤害。万一出现物品卷入机内能故障时，请拔下电源插头，然后联系客服销售网点或售后服务中心，并请听从其指示行事。



9又本。

用。

WEEE标志(废弃电器和电子设备),表示在其生命周期结束
垃圾一起处理,而应在回收中心对废物的回收利用有
到环境。

国境内销售的所有电子电气产品必须标识此标志,标志内
工正常使用状态下的电子电气产品的环保使用期限。



只适用于室内使



这款电器带有V
时,不应与家庭
“”助于保护我



中华人民共
的数字代表

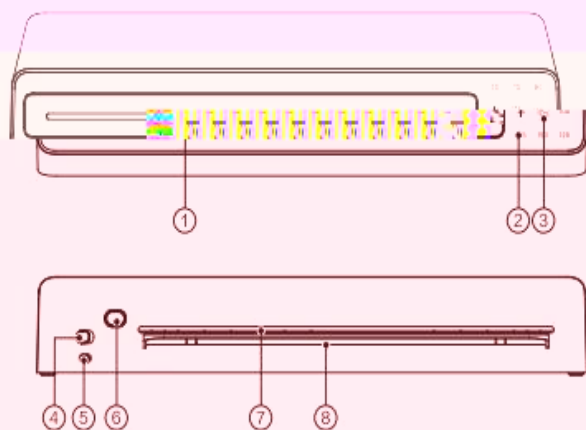
2 装箱清单

- 1.产品×1
- 2.说明书×1
- 3.托纸板×1

3 产品结构及外

- 1.护卡膜进膜口
- 2.状态指示灯(档位/冷
- 3.档位切换键
- 4.电源开关
- 5.电源线
- 6.退膜键
- 7.护卡膜出膜口
- 8.托纸板

形名称



4 技术参数

最大过塑宽度	330mm (A3幅面)
额定功率	500W
额定电压	220V~/50Hz
过塑范围	50mic-175mic
最大过塑厚度	≤0.6mm (包含护卡膜厚度)
过塑速度	300mm/min
预热时间	约5min
产品尺寸	442mm×120mm×70mm

5 使用前准备

- 安放场所
- (1) 请勿放在潮湿及靠近空调排风口的地方，以免电线绝缘失灵出现漏电等危险事故。
 - (2) 请将机器安放平稳。并在塑封机出膜口一侧，留足够的空间。
 - (3) 请勿在机器上放置物品。

- 护卡膜
- (1) 建议使用本公司的护卡膜，如使用其^{其他品牌}或其它不良护卡膜，有可能会被卷进机器内。
 - (2) 建议使用比塑封物大5~6mm的护卡膜。过大或过小都会影响塑封效果。如无大小合适的护卡膜，也可使用较大的护卡膜。按照下图(A)图示使用，夹入其它纸张，待塑封后再将其裁去。




当护卡膜大小不合适时(图A)

6 操作说明

开机：接通电源线，打开电源开关，档位切换键及状态指示灯亮起；此时会显示档位信息。

过热塑膜：采用热塑封的护卡膜（50mic-175mic）

根据所用护卡膜的厚度规格，按“档位切换键”调整到对应膜厚档位。

 预热5分钟左右，当状态指示灯从闪烁变为长亮，预热完成，可正常过塑。

若过塑件斜放、卡件，需退出时，按住退膜键，拉出过塑件。

冷裱：采用冷裱膜，如在热塑封后需冷裱，将档位切换至“❄”（冷裱档）后空转若干分钟待状态指示灯从闪烁变为长亮即可过塑。

关机：过塑完成后将档位切换至“❄”（冷裱档）。

档位及状态栏说明：共有8个档位：“❄”（冷裱档）、50、70、80、100、125、150、175。

塑封效果说明：不同纸张厚度、不同品牌护卡膜存在差异，可能会导致塑封效果有差异，尽可能使用得力品牌护卡膜。

托纸板：文件塑封从出膜口出来后，因本身自重会有一定程度向下弯曲。将托纸板安装在机器背面，可改善塑封效果。

安装方法：将托纸板插入机器背面缺口处，确保安装到位。

7 注意事项

过塑是通过加温、加压进行的，因操作失误，有可能会出现问题护卡膜卷进机内的情况，为此，请勿塑封下列物品：

- （1）易燃及加热后易熔化的物品（如塑料袋等）；
- （2）只有一张的重要物品；
- （3）包括护卡膜在内，厚度在0.6mm以上的物品。

请勿使用以下过塑方法：

(1) 将卡膜平放入使用


(5) 前后膜连接使用

(2) 将护卡膜斜放入使用

(6) 把膜剪开使用

(3) 压膜时膜与卡面不平，将卡膜完全部分卡入

(7) 用工具压膜



特别申明:

此说明书已经过严格仔细的检查和审核,但仍不排除有文字拼写及技术的疏忽和错误。对于此类疏忽和错误将于新版说明书中修正且不另行通知。此说明书版权归本公司所有,任何其他单位和个人不得修改。

合格证

检验员: _____

生产日期: _____

得力集团有限公司

DELI GROUP CO., LTD.

地址:浙江省宁波市宁海县得力工业园

全国服务热线: 400-185-0555

Http://www.nbdeli.com

MADE IN CHINA



保留备用

版本: 1.0

日期: 2024年5月